

CONSEIL D'ORIENTATION DES RETRAITES

Séance plénière du 09 juillet 2008 - 9 h 30

« Evolution des droits familiaux et conjugaux ; niveau de vie au moment du veuvage »

Document N°12

<i>Document de travail, n'engage pas le Conseil</i>

Les attributions de droits dérivés au cours de l'année 2007

*Caisse Nationale d'Assurance Vieillesse
Direction Statistiques et prospective*

Etude N° 2008-2 – 29 janvier 2008

DIRECTION STATISTIQUES ET PROSPECTIVE
Pôle Statistiques et Système d'Information

Le 29 janvier 2008

ETUDE
N° 2008 - 2

Document consultable dans la base commune retraite de Doris

Mots clés : **DROIT DERIVE/STATISTIQUE RESULTAT/AGE/ATTRIBUTION**

OBJET : Les attributions de droits dérivés au cours de l'année 2007
Premiers et deuxièmes droits - Total France

Résumé :

Cette statistique présente, par âge à la date d'effet de la pension, l'ensemble des attributions de droits dérivés au cours de la période du 1^{er} janvier au 31 décembre 2007.

Ces dénombrements portent sur **les premiers droits** (droits dérivés servis seuls) et **les deuxièmes droits** (retraités titulaires d'un droit direct ou d'un droit dérivé à qui on a attribué une pension de réversion en deuxième droit)

Pour la France entière, on dénombre **179 636 attributions de droits dérivés** :
86 195 droits dérivés en premier droit et 93 441 droits dérivés en deuxième droit.

Parmi l'ensemble de ces attributions : **23 157 droits dérivés ont été attribués avant 55 ans.**

Depuis l'origine de la mesure sur l'abaissement de l'âge minimum pour avoir droit à une pension de réversion (1/7/2005), on dénombre **70 728 retraités** qui **ont bénéficié d'une pension de droit dérivé avant 55 ans.**

Rédacteur : Christine Bellavoine-Gaessler

Les attributions de droits dérivés au cours l'année 2007

Population de référence et présentation de la statistique

Les résultats présentés ci-après sont issus du dispositif « sorties rapides » effectué dès le chargement de la base du **Système National Statistiques Prestataires (SNSP)** à la date du 31 décembre 2007.


Les tableaux présentent, par âge à la date d'effet de la pension, l'ensemble des attributions de droits dérivés au cours de l'année 2007. Ces dénombrements portent sur les premiers droits (droits dérivés servis seuls) et les deuxièmes droits (retraités titulaires d'un droit direct ou d'un droit dérivé au Régime général à qui on a attribué une pension de réversion en deuxième droit), et sont établis par sexe.

Après des effectifs par âge figurent également les montants mensuels moyens du droit dérivé : montants après application des règles de minimum et maximum, cumuls et ressources, hors avantages complémentaires.

Les résultats présentés ci-après concernent le total France, néanmoins ils sont également disponibles aussi bien pour la métropole que pour les DOM (sous forme de fichier excel).

Au cours de l'année 2007, 179 636 pensions de droit dérivé (pensions de réversion et pensions de veuve ou de veuf) **ont été attribuées** : 86 195 droits dérivés servis seuls (premier droit) et 93 441 droits dérivés attribués alors que le retraité est déjà titulaire d'une pension de droit direct ou de droit dérivé (deuxième droit).

Répartition entre premiers et deuxièmes droits

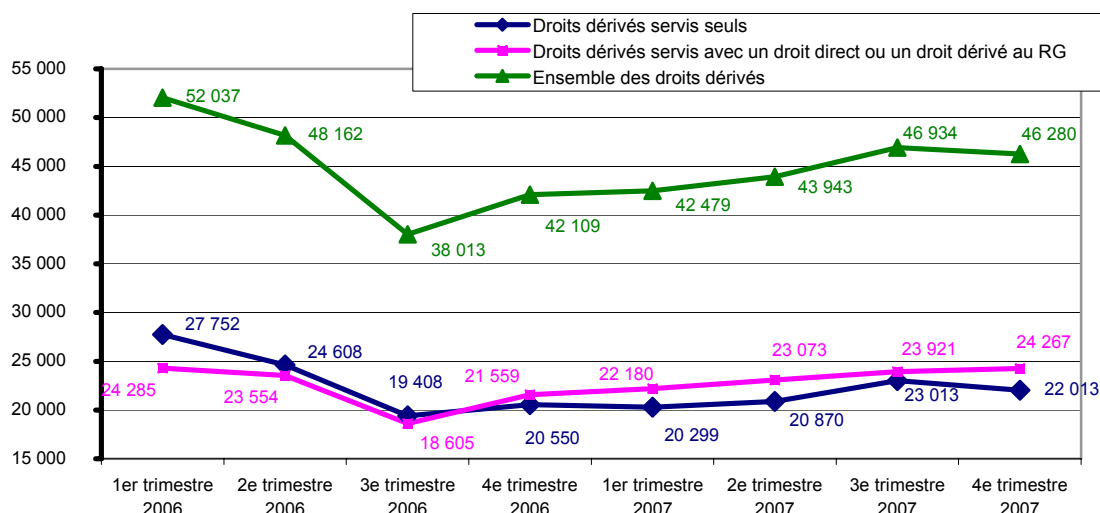


Au cours de l'année 2005, on avait constaté une forte augmentation des attributions de droits dérivés (+ 23 %) due à l'abaissement de l'âge minimum pour ouvrir droit à une pension de réversion (52 ans) (voir tableaux et graphiques en annexe pages 10 et 11 – Évolution des attributions de droit dérivé en métropole depuis 2001)

En 2006, après une baisse du nombre d'attributions au cours des 3 premiers trimestres, on a constaté une augmentation des attributions au cours du 4^{ème} trimestre 2006.

En 2007 cette augmentation demeure jusqu'au 3^{ème} trimestre où on a enregistré une augmentation de + 6,8 % qui s'explique par l'abaissement à 51 ans de l'âge minimum pour ouvrir droit à une pension de réversion à partir du 1^{er} juillet 2007.

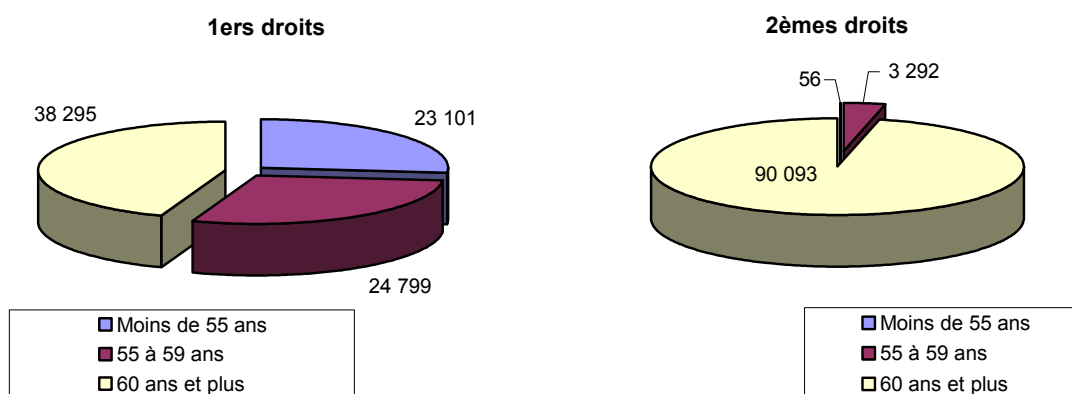
Au cours du 4^{ème} trimestre les attributions ont légèrement diminué (- 1,4%).



Depuis le 1^{er} janvier 2007, **12,9 % soit 23 157 droits dérivés ont été attribués entre 51 et 54 ans**. On en dénombre 6 214 attribués à 51 ans soit 3,5 % (l'âge minimum pour ouvrir droit à une pension de réversion a été abaissé à 51 ans à compter du 1^{er} juillet 2007).

Depuis l'origine de la mesure sur l'abaissement de l'âge minimum pour avoir droit à une pension de réversion (1/7/2005), on dénombre 70 728 retraités qui ont bénéficié d'une pension de droit dérivé avant 55 ans.

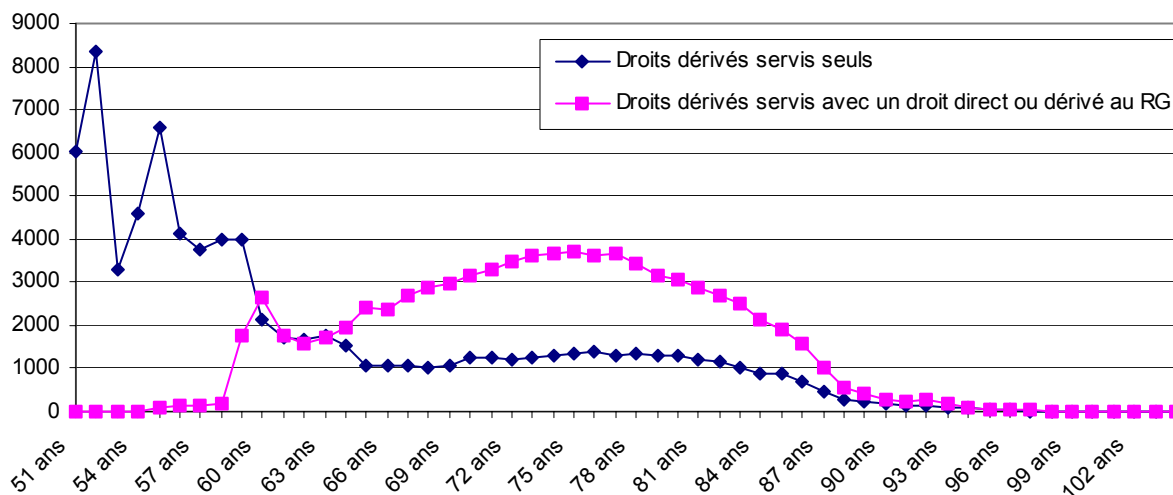
Total France – Attributions de l'année 2007



89 % des titulaires d'un droit dérivé sont des femmes.

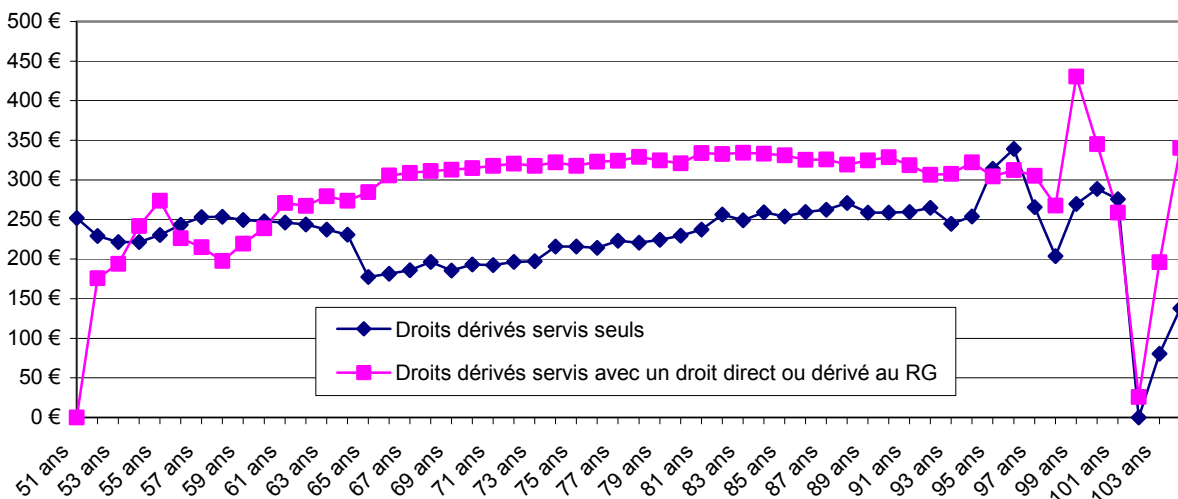
Les pyramides présentées dans les pages suivantes permettent de suivre l'évolution par âge des droits dérivés arrivant en deuxième droit, c'est-à-dire après un droit direct ou un droit dérivé au Régime général. Ils sont plus nombreux que les droits dérivés servis seuls à partir de 65 ans.

Année 2007 - Répartition par âge du nombre de droits dérivés - Femmes -



A partir de 60 ans, les montants moyens des droits dérivés servis en deuxième droit sont plus forts que les montants des droits dérivés servis seuls.

Année 2007 - Répartition par âge du montant moyen du droit dérivé - Femmes -



FLUX DES DROITS DÉRIVÉS
- 1er et 2ème droits -

Métropole

	GROUPES D'ÂGES	DROITS DÉRIVÉS SERVIS SEULS AU RG		DROITS DÉRIVÉS SERVIS AVEC UN DROIT DIRECT AU RG		TOTAL		Montants moyens (montant de l'avantage principal après application du minimum et maximum à la date d'effet)		
		Effectifs	%	Effectifs	%	Effectifs	%	DROITS DÉRIVÉS SERVIS SEULS AU RG	DROITS DÉRIVÉS SERVIS AVEC UN DROIT DIRECT AU RG	TOTAL
Année 2007	Moins de 55 ans	22 828	26,9%	56	0,1%	22 884	12,9%	232 €	208 €	232 €
	55 à 59 ans	24 404	28,7%	3 255	3,5%	27 659	15,6%	242 €	211 €	238 €
	60 ans et plus	37 668	44,4%	89 043	96,4%	126 711	71,5%	219 €	296 €	273 €
	Total	84 900 *	100,0%	92 354	100,0%	177 254	100,0%	229 €	293 €	263 €

DOM

	GROUPES D'ÂGES	DROITS DÉRIVÉS SERVIS SEULS AU RG		DROITS DÉRIVÉS SERVIS AVEC UN DROIT DIRECT AU RG		TOTAL		Montants moyens (montant de l'avantage principal après application du minimum et maximum à la date d'effet)		
		Effectifs	%	Effectifs	%	Effectifs	%	DROITS DÉRIVÉS SERVIS SEULS AU RG	DROITS DÉRIVÉS SERVIS AVEC UN DROIT DIRECT AU RG	TOTAL
Année 2007	Moins de 55 ans	273	21,1%	0	0,0%	273	11,5%	230 €	0 €	230 €
	55 à 59 ans	395	30,5%	37	3,4%	432	18,1%	209 €	195 €	208 €
	60 ans et plus	626	48,4%	1 050	96,6%	1 676	70,4%	219 €	225 €	223 €
	Total	1 294	100,0%	1 087	100,0%	2 381	100,0%	218 €	224 €	221 €

Total France

	GROUPES D'ÂGES	DROITS DÉRIVÉS SERVIS SEULS AU RG		DROITS DÉRIVÉS SERVIS AVEC UN DROIT DIRECT AU RG		TOTAL		Montants moyens (montant de l'avantage principal après application du minimum et maximum à la date d'effet)		
		Effectifs	%	Effectifs	%	Effectifs	%	DROITS DÉRIVÉS SERVIS SEULS AU RG	DROITS DÉRIVÉS SERVIS AVEC UN DROIT DIRECT AU RG	TOTAL
Année 2007	Moins de 55 ans	23 101	26,8%	56	0,1%	23 157	12,9%	232 €	208 €	232 €
	55 à 59 ans	24 799	28,8%	3 292	3,5%	28 091	15,6%	242 €	211 €	238 €
	60 ans et plus	38 294	44,4%	90 093	96,4%	128 387	71,5%	219 €	295 €	273 €
	Total	86 194 *	100,0%	93 441	100,0%	179 635	100,0%	229 €	292 €	262 €

* : Non compris 1 droit dérivé dont l'âge est erroné

Droits dérivés attribués au cours de l'année 2007
France entière

Hommes

(Source : SNSP Dispositif "Sorties rapides")

Âge à l'EJ	1er droit		2ème droit		Ensemble des droits dérivés	
	Effectif total	Montant moyen	Effectif total	Montant moyen	Effectif total	Montant moyen
51 ans	173	229,59 €	-	0,00 €	173	229,59 €
52 ans	281	201,14 €	-	0,00 €	281	201,14 €
53 ans	139	212,08 €	-	0,00 €	139	212,08 €
54 ans	243	210,20 €	-	0,00 €	243	210,20 €
55 ans	582	211,13 €	18	180,63 €	600	210,21 €
56 ans	409	219,07 €	102	166,72 €	511	208,74 €
57 ans	389	215,65 €	108	192,23 €	497	210,59 €
58 ans	418	218,44 €	140	171,76 €	558	206,75 €
59 ans	508	218,93 €	605	198,02 €	1 113	207,60 €
60 ans	162	203,31 €	593	194,16 €	755	196,14 €
61 ans	70	214,55 €	299	196,11 €	369	199,56 €
62 ans	73	191,18 €	285	190,62 €	358	190,74 €
63 ans	85	191,24 €	289	202,08 €	374	199,60 €
64 ans	75	181,26 €	321	186,51 €	396	185,51 €
65 ans	41	127,19 €	367	199,88 €	408	192,82 €
66 ans	40	123,25 €	326	182,11 €	366	175,73 €
67 ans	43	117,01 €	365	185,57 €	408	178,57 €
68 ans	41	162,20 €	360	185,08 €	401	182,78 €
69 ans	52	106,92 €	379	186,06 €	431	176,65 €
70 ans	64	120,79 €	419	183,26 €	483	174,93 €
71 ans	70	135,78 €	462	185,60 €	532	179,02 €
72 ans	81	123,34 €	458	184,65 €	539	175,58 €
73 ans	86	111,94 €	517	178,01 €	603	168,58 €
74 ans	103	116,22 €	519	187,85 €	622	175,99 €
75 ans	80	117,60 €	546	189,97 €	626	180,89 €
76 ans	104	134,47 €	539	180,55 €	643	173,16 €
77 ans	95	135,59 €	494	179,70 €	589	172,56 €
78 ans	95	131,42 €	504	187,00 €	599	178,17 €
79 ans	102	138,70 €	492	182,35 €	594	174,88 €
80 ans	110	122,12 €	482	177,35 €	592	167,06 €
81 ans	105	120,93 €	489	169,98 €	594	161,40 €
82 ans	109	140,69 €	438	181,08 €	547	173,06 €
83 ans	111	144,85 €	379	172,32 €	490	166,13 €
84 ans	74	115,16 €	393	177,84 €	467	167,82 €
85 ans	88	129,41 €	373	166,37 €	461	159,32 €
86 ans	66	137,22 €	337	178,01 €	403	171,27 €
87 ans	59	157,39 €	222	168,42 €	281	166,13 €
88 ans	33	157,89 €	144	183,22 €	177	178,47 €
89 ans	23	124,54 €	134	183,26 €	157	174,49 €
90 ans	20	155,54 €	106	176,55 €	126	173,19 €
91 ans	22	160,67 €	67	189,48 €	89	182,61 €
92 ans	30	162,64 €	89	173,62 €	119	170,85 €
93 ans	22	156,09 €	67	209,79 €	89	196,51 €
94 ans	8	134,02 €	48	169,68 €	56	164,50 €
95 ans	10	199,58 €	40	173,50 €	50	178,71 €
96 ans	4	201,38 €	17	254,01 €	21	243,98 €
97 ans	5	140,06 €	12	196,25 €	17	179,72 €
98 ans	1	43,78 €	9	193,02 €	10	176,43 €
99 ans	-	0,00 €	2	168,17 €	2	168,17 €
100 ans	-	0,00 €	3	191,77 €	3	191,77 €
101 ans	1	166,82 €	-	0,00 €	1	166,82 €
102 ans	-	0,00 €	1	237,03 €	1	237,03 €
103 ans	-	0,00 €	-	0,00 €	-	0,00 €
104 ans	-	0,00 €	-	0,00 €	-	0,00 €
NV	-	1,00 €	-	1,00 €	-	1,00 €
Total	5 605	183,92 €	13 359	184,01 €	18 964	183,98 €
Âge moyen	64,78 ans		74,00 ans		71,27 ans	

Droits dérivés attribués au cours de l'année 2007

France entière

Femmes

(Source : SNSP Dispositif "Sorties rapides")

Âge à l'EJ	1er droit		2ème droit		Ensemble des droits dérivés	
	Effectif total	Montant moyen	Effectif total *	Montant moyen	Effectif total	Montant moyen
51 ans	6 041	252,01 €	-	0,00 €	6 041	252,01 €
52 ans	8 350	229,32 €	17	175,68 €	8 367	229,21 €
53 ans	3 298	221,60 €	16	194,09 €	3 314	221,46 €
54 ans	4 576	221,38 €	23	241,85 €	4 599	221,48 €
55 ans	6 587	230,51 €	100	273,81 €	6 687	231,08 €
56 ans	4 146	243,51 €	118	226,51 €	4 264	243,05 €
57 ans	3 780	252,87 €	146	215,08 €	3 926	251,48 €
58 ans	3 976	253,57 €	202	197,53 €	4 178	250,91 €
59 ans	4 004	249,34 €	1 753	219,32 €	5 757	240,24 €
60 ans	2 120	247,58 €	2 659	238,83 €	4 779	242,74 €
61 ans	1 696	246,10 €	1 772	270,98 €	3 468	258,75 €
62 ans	1 689	243,90 €	1 591	267,14 €	3 280	255,13 €
63 ans	1 753	237,27 €	1 700	279,30 €	3 453	257,91 €
64 ans	1 552	230,74 €	1 935	273,52 €	3 487	254,46 €
65 ans	1 044	177,48 €	2 421	284,72 €	3 465	252,33 €
66 ans	1 077	181,44 €	2 344	305,77 €	3 421	266,60 €
67 ans	1 045	185,95 €	2 713	308,78 €	3 758	274,63 €
68 ans	1 006	196,60 €	2 863	311,15 €	3 869	281,29 €
69 ans	1 089	185,42 €	2 985	312,88 €	4 074	278,79 €
70 ans	1 238	193,26 €	3 152	314,90 €	4 390	280,60 €
71 ans	1 244	192,39 €	3 273	317,57 €	4 517	283,14 €
72 ans	1 215	196,38 €	3 470	320,54 €	4 685	288,33 €
73 ans	1 230	197,35 €	3 627	317,63 €	4 857	287,16 €
74 ans	1 282	215,69 €	3 667	321,95 €	4 949	294,39 €
75 ans	1 361	215,83 €	3 713	317,90 €	5 074	290,54 €
76 ans	1 387	214,22 €	3 605	323,10 €	4 992	292,89 €
77 ans	1 308	223,24 €	3 652	324,35 €	4 960	297,69 €
78 ans	1 367	220,74 €	3 411	329,15 €	4 778	298,15 €
79 ans	1 301	224,48 €	3 170	324,52 €	4 471	295,42 €
80 ans	1 305	229,66 €	3 048	320,90 €	4 353	293,59 €
81 ans	1 209	237,13 €	2 878	333,78 €	4 087	305,27 €
82 ans	1 171	256,07 €	2 693	332,70 €	3 864	309,43 €
83 ans	1 004	248,83 €	2 486	334,42 €	3 490	309,82 €
84 ans	903	259,27 €	2 141	333,09 €	3 044	311,21 €
85 ans	885	253,73 €	1 884	330,86 €	2 769	306,17 €
86 ans	694	259,69 €	1 599	325,58 €	2 293	305,66 €
87 ans	474	262,29 €	1 000	325,80 €	1 474	305,37 €
88 ans	257	270,77 €	565	319,21 €	822	304,04 €
89 ans	219	258,63 €	430	324,77 €	649	302,52 €
90 ans	177	258,54 €	274	328,44 €	451	301,14 €
91 ans	134	259,55 €	240	318,54 €	374	297,46 €
92 ans	123	264,60 €	281	306,46 €	404	293,68 €
93 ans	95	244,51 €	205	307,65 €	300	287,59 €
94 ans	73	253,93 €	109	322,14 €	182	294,78 €
95 ans	45	314,26 €	59	304,53 €	104	308,74 €
96 ans	27	339,01 €	42	312,39 €	69	322,80 €
97 ans	10	265,47 €	26	305,33 €	36	294,26 €
98 ans	5	203,52 €	10	267,46 €	15	246,15 €
99 ans	7	269,74 €	4	430,64 €	11	328,25 €
100 ans	3	288,66 €	5	345,12 €	8	323,95 €
101 ans	5	275,81 €	1	258,58 €	6	272,93 €
102 ans	-	0,00 €	1	25,85 €	1	25,85 €
103 ans	1	80,43 €	2	195,93 €	3	157,43 €
104 ans	1	137,86 €	1	340,50 €	2	239,18 €
NV	1	198,83 €	-	0,00 €	1	198,83 €
Total	80 590	232,03 €	80 082	310,49 €	160 672	271,13 €
Âge moyen	63,00 ans		74,03 ans		68,50 ans	

* avant 55 ans : attribution d'un droit dérivé alors que la retraitée est déjà titulaire d'une pension de droit dérivé.

Droits dérivés attribués au cours de l'année 2007
France entière

Hommes et Femmes

(Source : SNSP Dispositif "Sorties rapides")

Âge à l'EJ	1er droit		2ème droit		Ensemble des droits dérivés	
	Effectif total	Montant moyen	Effectif total	Montant moyen	Effectif total	Montant moyen
51 ans	6 214	251,39 €	-	0,00 €	6 214	251,39 €
52 ans	8 631	228,40 €	17	175,68 €	8 648	228,40 €
53 ans	3 437	221,21 €	16	194,09 €	3 453	221,21 €
54 ans	4 819	220,81 €	23	241,85 €	4 842	220,81 €
55 ans	7 169	228,93 €	118	257,99 €	7 287	229,36 €
56 ans	4 555	241,32 €	220	198,70 €	4 775	239,39 €
57 ans	4 169	249,39 €	254	205,34 €	4 423	246,88 €
58 ans	4 394	250,23 €	342	186,90 €	4 736	245,71 €
59 ans	4 512	245,91 €	2 358	213,85 €	6 870	234,96 €
60 ans	2 282	244,43 €	3 252	230,67 €	5 534	236,38 €
61 ans	1 766	244,86 €	2 071	260,05 €	3 837	253,03 €
62 ans	1 762	241,71 €	1 876	255,60 €	3 638	248,84 €
63 ans	1 838	235,14 €	1 989	268,11 €	3 827	252,23 €
64 ans	1 627	228,45 €	2 256	261,19 €	3 883	247,45 €
65 ans	1 085	175,67 €	2 788	273,61 €	3 873	246,12 €
66 ans	1 117	179,40 €	2 670	290,84 €	3 787	257,93 €
67 ans	1 088	183,34 €	3 078	294,26 €	4 166	265,31 €
68 ans	1 047	195,28 €	3 223	297,12 €	4 270	272,10 €
69 ans	1 141	181,90 €	3 364	298,59 €	4 505	269,04 €
70 ans	1 302	189,69 €	3 571	299,53 €	4 873	270,17 €
71 ans	1 314	189,36 €	3 735	301,27 €	5 049	272,17 €
72 ans	1 296	191,91 €	3 928	304,75 €	5 224	276,77 €
73 ans	1 316	191,76 €	4 144	300,19 €	5 460	274,05 €
74 ans	1 385	208,29 €	4 186	305,29 €	5 571	281,15 €
75 ans	1 441	210,49 €	4 259	301,52 €	5 700	278,54 €
76 ans	1 491	208,69 €	4 144	304,53 €	5 635	279,21 €
77 ans	1 403	217,29 €	4 146	307,13 €	5 549	284,41 €
78 ans	1 462	214,92 €	3 915	310,85 €	5 377	284,78 €
79 ans	1 403	218,29 €	3 662	305,50 €	5 065	281,35 €
80 ans	1 415	221,33 €	3 530	301,46 €	4 945	278,55 €
81 ans	1 314	227,96 €	3 367	310,08 €	4 681	287,10 €
82 ans	1 280	246,32 €	3 131	311,51 €	4 411	292,56 €
83 ans	1 115	238,53 €	2 865	313,00 €	3 980	292,16 €
84 ans	977	248,33 €	2 534	309,20 €	3 511	292,26 €
85 ans	973	242,47 €	2 257	303,59 €	3 230	285,15 €
86 ans	760	249,03 €	1 936	300,12 €	2 696	285,71 €
87 ans	533	250,85 €	1 222	297,29 €	1 755	283,19 €
88 ans	290	257,93 €	709	291,70 €	999	281,88 €
89 ans	242	245,83 €	564	291,73 €	806	277,94 €
90 ans	197	247,98 €	380	286,25 €	577	273,22 €
91 ans	156	246,15 €	307	290,47 €	463	275,63 €
92 ans	153	244,61 €	370	274,42 €	523	265,68 €
93 ans	117	227,88 €	272	283,46 €	389	266,70 €
94 ans	81	242,09 €	157	276,21 €	238	264,55 €
95 ans	55	293,41 €	99	251,59 €	154	266,52 €
96 ans	31	321,25 €	59	295,57 €	90	304,41 €
97 ans	15	223,67 €	38	270,88 €	53	257,52 €
98 ans	6	176,90 €	19	234,38 €	25	220,01 €
99 ans	7	269,74 €	6	343,15 €	13	303,62 €
100 ans	3	288,66 €	8	287,61 €	11	287,90 €
101 ans	6	257,65 €	1	258,58 €	7	257,78 €
102 ans	-	0,00 €	2	131,44 €	2	131,44 €
103 ans	1	80,43 €	2	195,93 €	3	157,43 €
104 ans	1	137,86 €	1	340,50 €	2	239,18 €
NV	1	198,83 €	-	0,00 €	1	198,83 €
Total	86 195	228,91 €	93 441	292,45 €	179 636	262,04 €
Âge moyen	63,12 ans		74,03 ans		68,79 ans	

FLUX DES DROITS DÉRIVÉS
- MÉTROPOLE -
- 1er et 2ème droits -

ANNÉES	GROUPES D'ÂGES	Effectifs			Montants moyens (montant de l'avantage principal après application du minimum et maximum à la date d'effet)		
		DROITS DÉRIVÉS SERVIS SEULS AU RG	DROITS DÉRIVÉS SERVIS AVEC UN DROIT DIRECT AU RG	TOTAL	DROITS DÉRIVÉS SERVIS SEULS AU RG	DROITS DÉRIVÉS SERVIS AVEC UN DROIT DIRECT AU RG	TOTAL
2001	Moins de 55 ans						
	55 à 59 ans	31 456		31 456			
	60 ans et plus	37 958	75 171	113 129			
	Total	69 414	75 171	144 585	230 €		
2002	Moins de 55 ans						
	55 à 59 ans	31 563		31 563			
	60 ans et plus	37 182	74 451	111 633			
	Total	68 745	74 451	143 196	233 €		
2003	Moins de 55 ans						
	55 à 59 ans	32 274		32 274			
	60 ans et plus	36 041	73 991	110 032			
	Total	68 315	73 991	142 306	233 €		
2004	Moins de 55 ans						
	55 à 59 ans	34 788		34 788	270 €		
	60 ans et plus	37 559	73 775	111 334	222 €		
	Total	72 347	73 775	146 122	244 €		
2005	Moins de 55 ans	23 321		23 321	258 €		258 €
	55 à 59 ans	35 386		35 386	242 €		242 €
	60 ans et plus	36 782	84 080	120 862	216 €	278 €	259 €
	Total	95 489	84 080	179 569	236 €	278 €	255 €
2006	Moins de 55 ans	23 880		23 880	226 €		226 €
	55 à 59 ans	28 401	3 739	32 140	231 €	215 €	229 €
	60 ans et plus	39 002	83 387	122 389	216 €	293 €	268 €
	Total	91 283	87 126	178 409	223 €	290 €	256 €
2007	Moins de 55 ans	22 828	56	22 884	232 €	208 €	232 €
	55 à 59 ans	24 404	3 255	27 659	242 €	211 €	238 €
	60 ans et plus	37 668	89 043	126 711	219 €	296 €	273 €
	Total	84 900	92 354	177 254	229 €	293 €	263 €

Métropole - Les attributions de droits dérivés depuis 2001

Effectifs

Année d'attribution	Droits dérivés servis seuls		Droits dérivés servis avec un droit direct au RG		Ensemble des droits dérivés	
	Effectif	Évolution	Effectif	Évolution	Effectif	Évolution
2001	69 414		75 171		144 585	
2002	68 745	-0,96%	74 451	-0,96%	143 196	-0,96%
2003	68 315	-0,63%	73 991	-0,62%	142 306	-0,62%
2004	72 347	+5,90%	73 775	-0,29%	146 122	+2,68%
2005	95 489	+31,99%	84 080	+13,97%	179 569	+22,89%
2006	91 283	-4,40%	87 126	+3,62%	178 409	-0,65%
2007	84 900	-6,99%	92 354	+6,00%	177 254	-0,65%

Montants moyens

Année d'attribution	Droits dérivés servis seuls		Droits dérivés servis avec un droit direct au RG		Ensemble des droits dérivés	
	Montant moyen	Évolution	Montant moyen	Évolution	Montant moyen	Évolution
2001	230 €		-	-	-	-
2002	233 €	+1,30%	-	-	-	-
2003	233 €	-0,00%	-	-	-	-
2004	244 €	+4,72%	-	-	-	-
2005	236 €	-3,28%	278 €	-	255 €	-
2006	223 €	-5,51%	290 €	+4,32%	256 €	+0,39%
2007	229 €	+2,69%	293 €	+1,03%	263 €	+2,73%

Les attributions de droits dérivés - Métropole

